

SYSTEM GASTRONOMICZNY MOBILNY KELNER

Instrukcja obsługi

Mobilny kelner to system stworzony z myślą o ułatwieniu i przyśpieszeniu pracy kelnera, pozwalający na wykonywanie podstawowych czynności takich jak dodawanie, edytowanie, usuwanie czy dzielenie rachunków na poszczególnych stolikach.

Program jest kompatybilny z urządzeniami telefonami i tabletami z systemem Android 4.1 (Jelly Bean) lub nowszym.

Ogólna charakterystyka

- Logowanie i weryfikacja danych użytkownika
- Połączenie z systemem FIS-POS Bistro
- Nieograniczona baza produktów, grup towarowych i użytkowników
- Synchronizacja bazy danych w tle
- Zarządzanie rachunkami
- Podgląd stanu rachunków na stolikach

Ogólne funkcjonalności


Menu główne

obsługa stolików

podgląd towarów

ustawienia

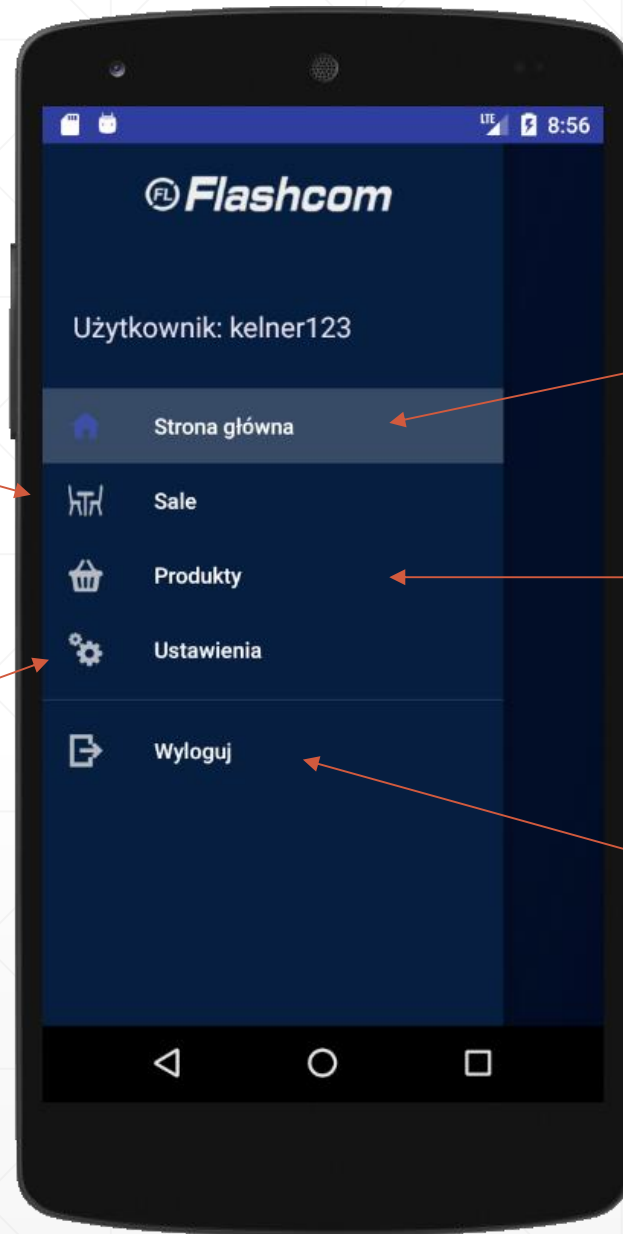
wyloguj



Szuflada nawigacyjna

obsługa stolików

menu główne

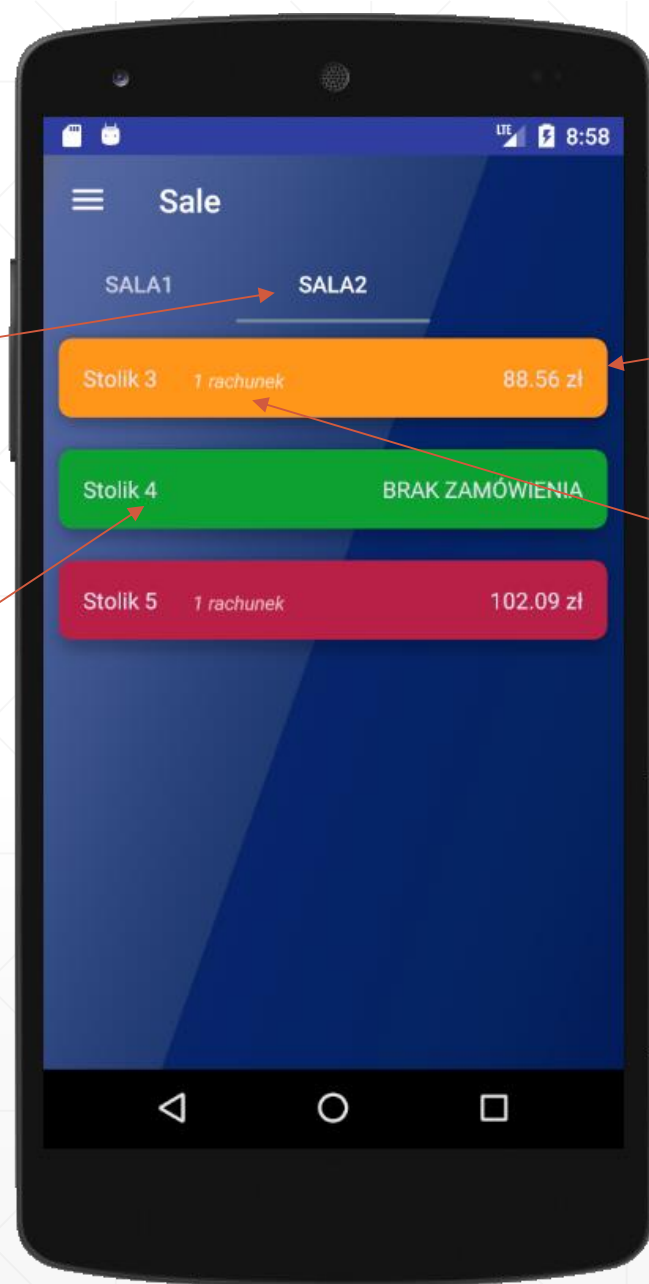


podgląd towarów

ustawienia

wyloguj

Obsługa stolików



aktywna sala

numer stolika

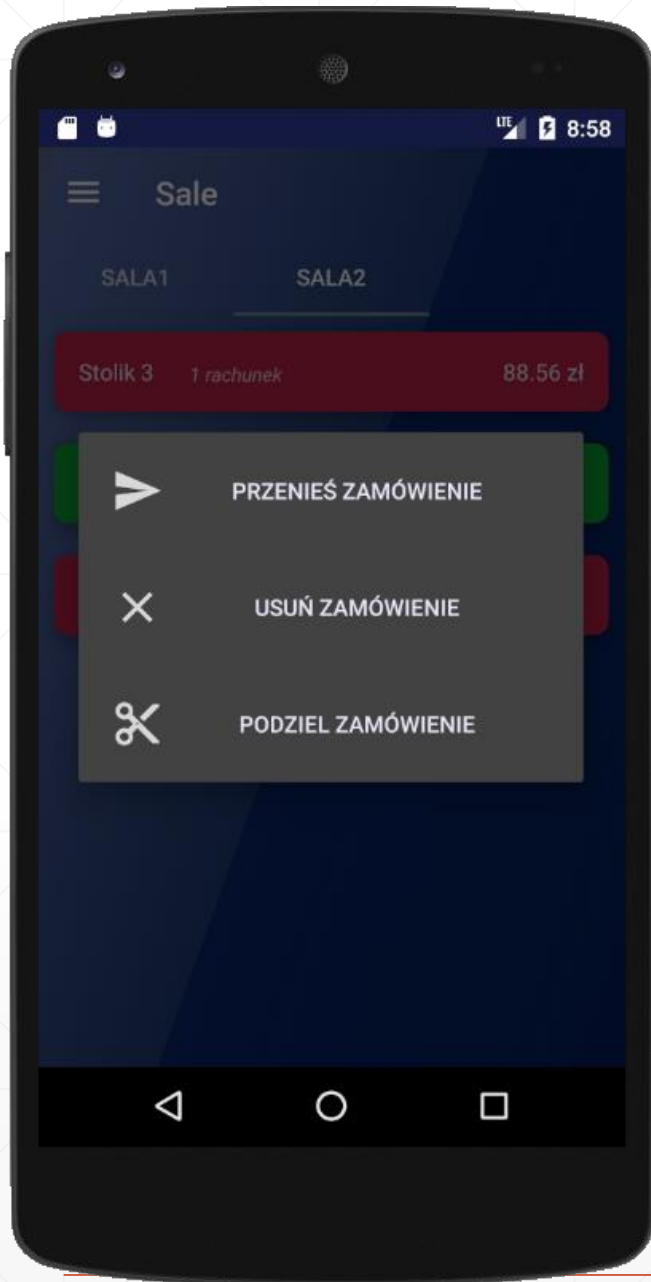
sumaryczna kwota na stoliku

ilość rachunków

- Kolor zielony oznacza wolny stolik, na którym nie ma żadnych zamówień
- Kolor czerwony oznacza stolik z przynajmniej jednym zamówieniem
- Kolor pomarańczowy oznacza, że wszystkie pozycje ze wszystkich zamówień na stoliku są gotowe
- Kolor szary oznacza, że na tym stoliku przed chwilą wprowadzono jakieś zmiany

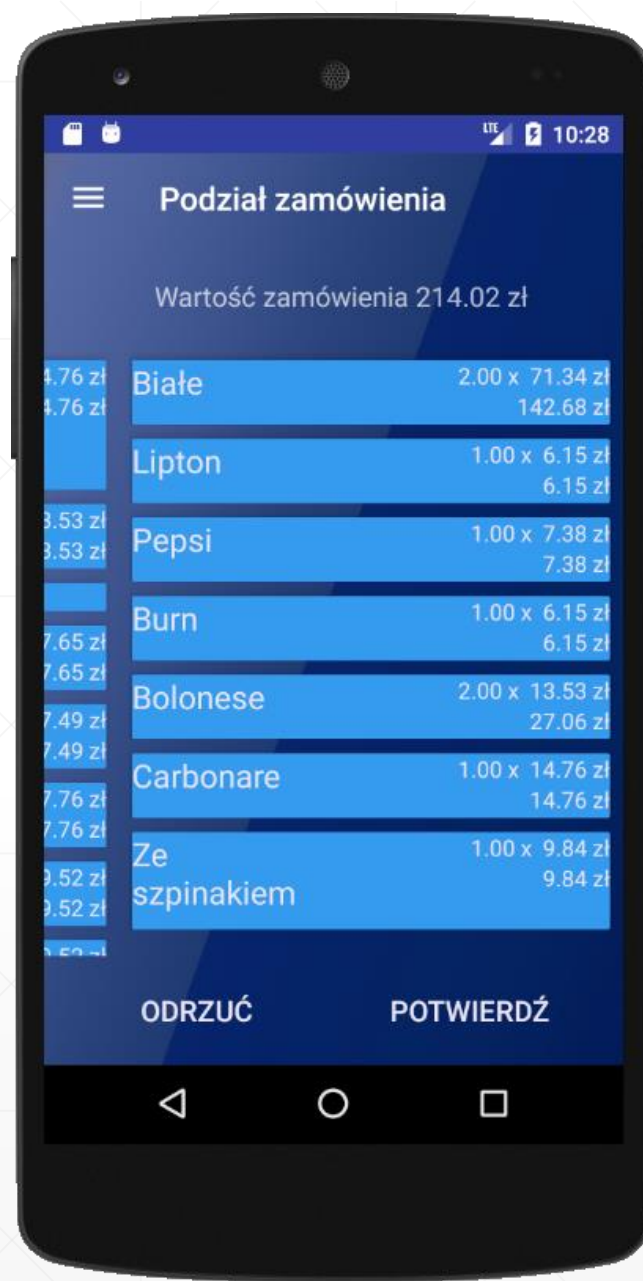
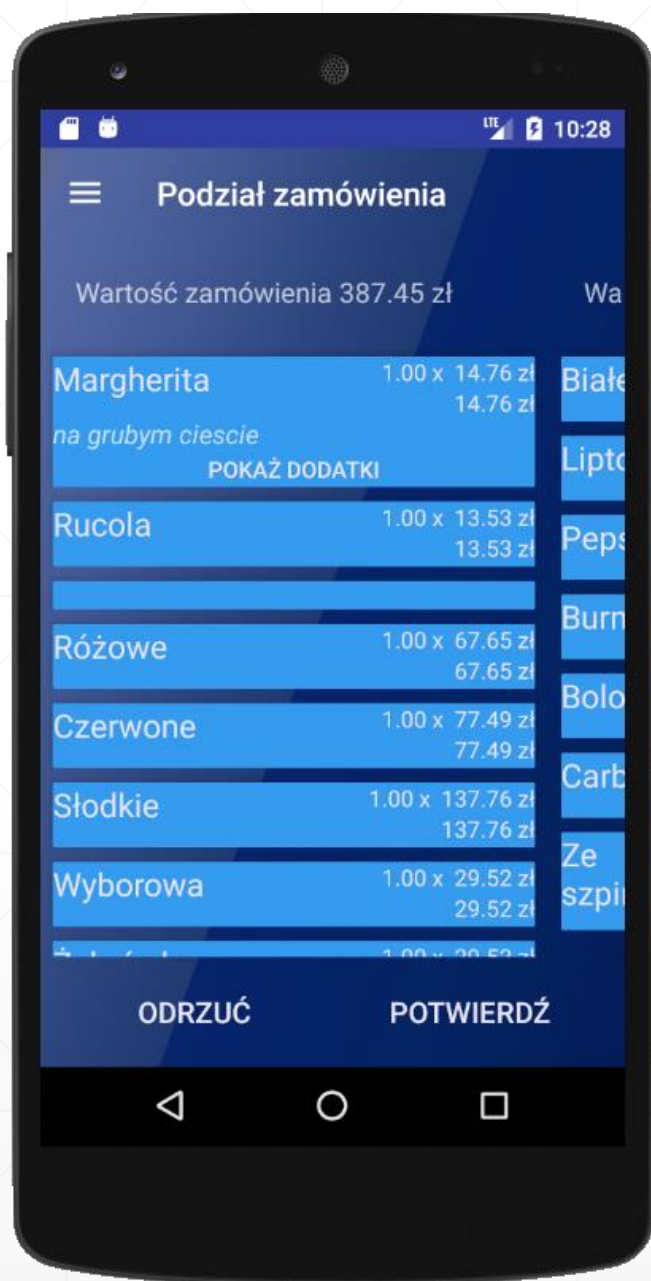
Legenda obsługi stolików

Obsługa stolików cz.2



Menu kontekstowe pokazuje się w momencie długiego naciśnięcia na zamówieniu. Pozwala ono na:

- przeniesienie zamówienia (jeśli w wybranym miejscu już istnieje zamówienie, to zostaną one połączone)
- skasowanie zamówienia (jeśli nie jest jeszcze gotowe)
- podzielenie na dwa osobne zamówienia



Podział zamówienia

Ekran podziału zamówienia pokazuje dwie listy pomiędzy którymi można przenosić wybrane pozycje. Po kliknięciu w pozycję, której ilość wynosi więcej niż 1 pojawi się okno wyboru ile sztuk ma zostać przeniesionych. Pozycje można również przeciągać do drugiej listy.

Podgląd towarów



przycisk funkcyjny

towar

grupa towarowa

Przycisk funkcyjny pozwala na wybór stolika, lub przejście do okna podsumowania, jeżeli stolik został już wybrany.

wybrany stolik

dodatek

Długie przyciśnięcie towaru który posiada dodatki otwiera podgląd dodatków



komentarz zamówienia

komentarz pozycji

lista dodatków

opcje



Podsumowanie

suma zamówienia

dodawanie/odejmowanie ilości

oddzielenie towarów

Dostępne opcje:

- Akceptuj - wysyła zamówienie na stolik
- Wyczyść - czyści podsumowanie (nie usuwa zamówienia ze stolika, konieczna dodatkowa akceptacja)
- Oddziel towary – tworzy kreskę
- Dodaj uwagę - dodaje komentarz do zamówienia, lub do pozycji jeśli jakaś jest zaznaczona
- Usuń uwagę - usuwa komentarz z zamówienia lub pozycji
- Edytuj ilość - pozwala edytować ilość zaznaczonych pozycji

Po dłuższym przytrzymaniu pozycji można zmienić jej położenie, a przeciągnięcie w lewo pozwala szybko skasować pozycję z podsumowania.

Podsumowanie cz.2

Ustawienia



Adres IP i port webservice

Synchronizacja danych

Ścieżka do zasobów

Synchronizacja danych
(0 wyłącza synchronizację)

Usuwanie danych

